


LAR MENINO DEUS
CNPJ : 01.370.268/0001-88
I.E.:ISENTO

Balanco Patrimonial em 01/01/2018 a 31/12/2018

Nome	31/12/2018	31/12/2017
ATIVO	415.225,92	285.662,86
ATIVO CIRCULANTE	246.528,98	180.334,74
CAIXA E EQUIVALENTES DE CAIXA	218.334,65	162.801,52
CAIXA	3.102,88	2.049,05
BANCOS CONTA MOVIMENTO	3.000,00	0,00
APLICACOES FINANCEIRAS	212.231,77	160.752,47
ESTOQUES DE BENS	0,00	2.889,00
ESTOQUES DE BENS	0,00	2.889,00
OUTROS CREDITOS	28.194,33	14.644,22
ADIANTAMENTOS A FORNECEDORES	138,95	1.201,00
ADIANTAMENTOS A EMPREGADOS	11.155,34	7.777,60
IMPOSTOS A RECUPERAR	146,65	146,65
DESPESAS PAGAS ANTECIPADAMENTE	6.966,80	5.518,97
OUTROS CREDITOS	9.786,59	0,00
ATIVO NÃO CIRCULANTE	168.696,94	105.328,12
IMOBILIZADO	168.696,94	105.328,12
IMOBILIZADO	390.315,40	302.013,36
(-)DEPRECIACOES ACUMULADAS	(221.618,46)	(196.685,24)
PASSIVO	415.225,92	285.662,86
PASSIVO CIRCULANTE	67.311,57	51.036,22
OBRIGACOES TRABALH./PREVID./TRIBUTARIAS	51.142,64	44.772,35
OBRIGACOES TRABALHISTAS	30.235,13	25.667,66
OBRIGACOES PREVIDENCIARIAS	20.690,77	18.918,89
OBRIGACOES FISCAIS E TRIBUTARIAS	216,74	185,80
OUTRAS OBRIGACOES	7.240,45	2.187,55
OBRIGACOES DIVERSAS	7.240,45	2.187,55
FORNECEDORES	8.928,48	4.076,32
FORNECEDORES NACIONAIS	8.928,48	4.076,32
PATRIMONIO LIQUIDO	347.914,35	234.626,64
PATRIMONIO SOCIAL	347.914,35	234.626,64
SUPERAVIT/DEFICIT ACUMULADOS	236.376,36	298.827,69
SUPERAVIT/DEFICIT DO EXERCICIO	111.537,99	(64.201,05)
Nome	31/12/2018	31/12/2017
RECEITAS TOTAIS	1.326.030,72	1.105.984,64
RECEITAS TOTAIS	1.326.030,72	1.099.148,35
RECEITAS OPERACIONAIS	1.138.691,75	956.697,59
RECEITAS OPERACIONAIS	1.138.691,75	956.697,59
Receita Amparo Social (INSS) dos Internos	148.612,00	144.606,00
Receita c/Uniao Fazenda Nacional	25.168,03	0,00
Doações de Telemarketing	419.257,00	403.531,50
Doações de Particulares	153.509,47	126.473,54
Subvenções Federais	138.036,96	134.055,03
Subv. e Conv. Prefeitura Municipal de Brusque	124.286,14	51.890,17
Subv. e Conv. Prefeitura Municipal Camboriu	36.600,69	30.000,00
Receitas c/ Pedagio - Troco Solidario	57.608,88	56.141,35
Tribunal de Justica - Juizado Especial	6.185,09	10.000,00
Receita c/PJ Justica Federal Projeto	29.427,49	0,00
RECEITAS C/ FESTA DE ANIVERSARIO DE FUNDACAO	75.213,60	53.599,60
RECEITAS C/ FESTA DE ANIVERSARIO DE FUNDACAO	75.213,60	53.599,60
Receitas c/ Festa	31.065,50	25.838,50
Receitas c/ Patrocinio e Festeiros	44.148,10	27.761,10
RECEITA C/ EVENTOS FESTIVOS NOITE DE NATAL	90.590,65	78.800,00
RECEITA C/ EVENTOS FESTIVOS NOITE DE NATAL	90.590,65	78.800,00
Receita c/ Eventos Festivos Noite de Natal	90.590,65	78.800,00
RECEITA C/ SORTEIO MOTO	11.548,00	0,00
Receita c/ Sorteio Moto	11.548,00	0,00
RECEITAS FINANCEIRAS	9.986,72	10.051,16
RECEITAS FINANCEIRAS	9.986,72	10.051,16
Juros s/Aplicacoes Financeiras	5.811,29	10.051,16
Descontos Obtidos	4.175,43	0,00
RECEITAS NAO OPERACIONAIS	0,00	6.836,29
RECEITAS NAO OPERACIONAIS	0,00	6.836,29
RECEITAS NAO OPERACIONAIS	0,00	6.836,29
Resultado da Venda de Bens	0,00	6.836,29
CUSTOS E DESPESAS	1.214.492,73	1.170.185,69
CUSTOS E DESPESAS	1.078.610,77	1.045.548,91
CUSTOS E DESPESAS	1.078.610,77	1.045.548,91
CUSTOS OPERACIONAIS	1.027.536,77	1.002.297,17
Ordenados e Salarios	550.425,60	519.091,30
I.N.S.S.	138.036,95	134.076,62
F.G.T.S.	50.847,45	52.792,20
Energia Eletrica	22.227,78	20.246,53
Despesas c/Agua	2.577,70	1.008,93
Combustiveis e Lubrificantes	14.561,95	13.383,99
Cons. Manut. Imobilizado	47.728,00	23.493,15
Cons. Manut. Veiculos	10.668,07	7.279,00
Servicos Pagos a Terceiros	63.568,22	89.880,30
Transporte de Empregados	1.796,80	485,20
Assistencia Social	2.114,00	840,00
Alimentacao de Empregados	315,00	123,31
Material de Uso e Consumo	10.128,70	5.510,00
Desp. c/Bens Menor Valor	419,90	1.992,89
Material de Seguranca	1.528,00	1.298,00
Premios de Seguros	8.552,02	7.676,74
Depreciacoos	7.943,36	8.501,40
Cons. Manut. Maquinario	0,00	1.270,00
Despesas c/Mantimentos	61.860,64	60.768,74

Nome	31/12/2018	31/12/2017
Despesas C/Medicamentos	8.353,29	11.362,10
Despesas c/Vestimentas	3.153,28	1.551,14
Despesas c/Material Pedagogico	0,00	99,74
Despesas c/Material de Higiene	5.728,58	12.658,53
Despesas c/Exames e Consultas	1.070,00	0,00
Despesas Gerais e Diversas	2.085,47	1.604,49
Despesas c/Brinquedos	150,00	0,00
Despesas c/ Prod. Ortopedicos	409,60	20,00
Pis s/ Folha	0,00	5.017,41
Despesas c/ Fraldas	2.300,00	1.550,00
Despesas c/ Livros	133,60	87,26
Despesas c/ Telefone	3.779,38	4.554,10
Manutencao do Sistema de Telemarketing	5.073,43	5.265,25
Despesas c/ Pedagio Troco Solidario	0,00	8.808,85
CUSTOS C/ FESTA ANIVERSARIO DE FUNDACAO	20.144,35	16.977,74
(-) Custos e Despesas c/ Festa Aniversario de Fundacao	20.144,35	16.977,74
CUSTOS C/ EVENTOS FESTIVOS NOITE DE NATAL	28.040,65	26.274,00
(-) Custos e Despesas c/ Noite de Natal	28.040,65	26.274,00
CUSTOS C/SORTEIO DA MOTO	2.889,00	0,00
Custos c/Sorteio da Moto	2.889,00	0,00
DESPESAS	135.881,96	124.636,78
DESPESAS OPERACIONAIS	135.881,96	124.636,78
DESPESAS ADMINISTRATIVAS	118.033,83	108.723,07
Honorarios Contabeis	11.448,00	11.244,00
Honorarios Advogados	2.385,00	0,00
Material de Expediente	6.648,08	2.956,01
Despesas c/Telefone	5.475,99	5.079,09
Viagens e Estadias	0,00	360,00
Cons. Manutencao Veiculos	35,00	46,00
Cons. Manutencao Imobilizado	841,57	27.500,00
Servicos Pagos a Terceiros	5.660,40	10.484,13
Transporte de Empregados	44,90	0,00
Desp. c/Entidades de Classe	983,68	0,00
Feiras e Cursos	58.005,00	29.600,00
Material de Limpeza	118,62	261,08
Internet	1.156,69	1.210,46
Desp. c/Bens de Menor Valor	3.106,00	1.983,07
Depreciacoos	16.989,86	13.662,51
Despesas Gerais e Diversas	2.813,74	2.011,17
Cons. Manut. Maquinario	0,00	19,00
Publicacoes em Jornais/Revistas	1.842,00	1.938,00
Despesas Postais e Telegraficas	479,30	368,55
DESPESAS COMERCIAIS	3.400,00	6.545,00
Propaganda e Publicidade	3.400,00	6.545,00
DESPESAS TRIBUTARIAS	5.133,06	4.817,74
Imposto Sindical	1.628,63	1.069,38
Impostos e Taxas Diversas	598,70	38,11
Impostos Municipais	489,71	67,00
Licenciamento de Veiculos	1.417,25	1.590,65
I.R. s/ Aplicação Financeira	998,77	2.052,60
DESPESAS FINANCEIRAS	5.320,07	4.550,97
Juros Pagos	402,30	31,34
Despesas Bancarias	4.753,72	4.069,93
Despesas c/IOF	58,49	57,17
Despesas c/Cobranca de Duplicatas	9,70	0,00
Juros e Corr. Mon. s/Impostos	0,97	385,43
Despesas c/ IR sobre Aplicacoes Financeiras	94,89	7,10
DESPESAS C/PERDAS	3.995,00	0,00
Perda de Imobilizado por Obsolescência	3.995,00	0,00
SUPERAVIT/DEFICIT DO EXERCICIO	111.537,99	(64.201,05)


 PEDRO AFONSO HOFFMANN
 CONTADOR
 CPF: 520.836.919-20
 CRC: 1.SC-021840/O-9


 GRAZIANO ANDRADE GRIGORIO
 PRESIDENTE
 CPF: 007.180.919-81

DFC - DEMONSTRAÇÃO DOS FLUXOS DE CAIXA DE 01/01/2018 A 31/12/2018

	2018	2017
FLUXO DE CAIXA DAS ATIVIDADES OPERACIONAIS		
Recebimentos de Doações e Convênios	1.091.676,97	872.570,40
Rendimentos Financeiros	9.986,72	10.051,16
(-) Pagamentos a Fornecedores	(333.814,58)	(329.548,37)
(-) Pagamentos de Impostos	(127.554,98)	(113.939,58)
(-) Pagamentos de Salarios a Colaboradores	(475.173,47)	(485.046,03)
(-) Bloqueios Bancarios	(9.786,59)	-
(-) Obrigações Diversas	(7.503,90)	(10.267,38)
Disponibilidades Líquidas Geradas nas Atividades Operacionais	147.830,17	(56.179,80)
FLUXO DE CAIXA DAS ATIVIDADES DE INVESTIMENTOS		
(-) Compra de Imobilizado	(92.297,04)	(17.029,82)
Disponibilidades Líquidas Geradas nas Atividades de Investimentos	(92.297,04)	(17.029,82)
FLUXOS DE CAIXA DAS ATIVIDADES DE FINANCIAMENTOS		
Disponibilidades Líquidas Geradas nas Atividades de Financiamentos	-	-
AUMENTO (REDUÇÃO) NO CAIXA E EQUIVALENTES DE CAIXA E EQUIVALENTES DE CAIXA NO INÍCIO DO PERÍODO	55.533,13	(73.209,62)
CAIXA E EQUIVALENTES DE CAIXA NO INÍCIO DO PERÍODO	162.801,52	236.011,14
CAIXA E EQUIVALENTES DE CAIXA NO FINAL DO PERÍODO	218.334,65	162.801,52
VARIACÃO NO CAIXA E EQUIVALENTES DE CAIXA	55.533,13	(73.209,62)

	Capital	Subvenções para Investimentos	Reservas Legais	Superavit e/ou Deficit Acumulados	Superavit e/ou Deficit do Exercício	Total Patrimônio Líquido
Saldos em 31 de dezembro de 2017		-	-	298.827,69	(64.201,05)	234.626,64
AJUSTES DE EXERCÍCIOS ANTERIORES						-
Efeitos da mudança de critérios contábeis						-
Retificação de erros de exercício anteriores				-	1.749,72	1.749,72
AUMENTOS DE CAPITAL:						-
Com Lucros e reservas						-
Por subscrição realizada						-
REVERSÕES DE RESERVAS:						-
De Contingências						-
De Lucros a realizar						-
De Reservas Legais						-
TRANSFERÊNCIA LUCRO/PREJ. EXERC. ANT.						-
Transferência Lucro/Prej. Exerc. Ant.				64.201,05	(64.201,05)	-
LUCRO/PREJUÍZO DO EXERCÍCIO					111.537,99	111.537,99
PROPOSTA DA ADMINISTRAÇÃO DE DESTINAÇÃO DO LUCRO:						-
Transferência para reservas:						-
Reserva Legal						-
Reserva Estatutária						-
Lucros/Dividendos Distribuídos						-
Juros sobre o capital próprio a pagar						-
SALDOS EM 31 DE DEZEMBRO DE 2018	-	-	-	363.028,74	(15.114,39)	347.914,35

NOTAS EXPLICATIVAS ÀS DEMONSTRAÇÕES FINANCEIRAS EM 31 DE DEZEMBRO DE 2018.
(Valores expressos em Reais)

01. CONTEXTO OPERACIONAL

A Entidade sem Fins Lucrativos, como título de utilidade Pública Municipal nº 30209, Estadual nº 11.247, Federal nº 152, LAR MENINO DEUS, iniciou suas atividades em 12 de Julho de 1996, com sede e foro na Rua João XXIII, nº 380, bairro Águas Claras, na cidade Brusque, Estado de Santa Catarina, CEP 88.353-530, inscrita sob CNPJ: 01.370.268/0001-88, tem por finalidade acolher institucionalmente pessoas, sem restrição de idade, com deficiência intelectual e/ou múltipla que vivem em situação de vulnerabilidade social, visando a promoção da qualidade de vida.

02. APRESENTAÇÃO DAS DEMONSTRAÇÕES CONTÁBEIS

As presentes Demonstrações Contábeis foram elaboradas de acordo com as Normas Brasileiras de Contabilidade, ITG 2002 "Entidades sem Finalidade de Lucros" conforme Resolução do CFC nº 1.255/09, bem como com a legislação Societária e Fiscal vigentes, obedecendo ao regime de Competência que contempla o período de 01/01/2018 a 31/12/2018.

A entidade está apresentando o Balanço Patrimonial, a Demonstração do Resultado, Demonstração dos fluxos de Caixa, Demonstração das Mutações do Patrimônio Líquido (DMPL) e as Notas Explicativas, estando dispensada da apresentação, nos termos da ITG 1000 do CFC, da Demonstração do Resultado Abrangente, Demonstração dos Lucros ou Prejuízos Acumulados (DLPA) e da Demonstração do Valor Adicionado (DVA).

03. PRINCIPAIS PRÁTICAS CONTÁBEIS

A entidade observa o regime de competência para o registro das transações, combinado ainda com as seguintes práticas contábeis:

a) Apresentação das Contas - Os ativos realizáveis e os passivos exigíveis em prazos inferiores a 365 dias, estão classificados como circulante;

b) Critérios de avaliação de Ativos e Passivos:

- Ativos Financeiros - os principais ativos financeiros reconhecidos pela Entidade são caixa e equivalentes de caixa representados por: caixa, bancos conta movimento e aplicações financeiras de liquidez imediata.

- Passivos financeiros - Os principais passivos financeiros reconhecidos pela Empresa são: contas a pagar a fornecedores.

Os encargos financeiros, tais como juros e atualização monetária, são reconhecidos no resultado quando incorridos.

- Impostos e contribuições a Recuperar - estão contabilizados pelo valor original e classificados de acordo com o prazo e expectativa legal de recuperação de cada crédito fiscal.

- Aplicações Financeiras - os saldos apresentados estão registrados ao custo, acrescidas dos rendimentos proporcionais até a data de encerramento do exercício;

- Estoques de Bens - O bem apresentado é referente há doação de uma moto Sundown/Max 125 SE 2012/2013 Vermelha, Placa MLW 2540, Renavan 1032209388. Valorizada e contabilizada levando em consideração o valor corrente pela tabela FIPE na data de aquisição.

- Ativo Imobilizado - as contas de ativo imobilizado estão registradas ao custo de aquisição, combinado ainda com os seguintes aspectos: Os bens do imobilizado estão sujeitos a depreciação pelo método linear, a taxas anuais que levam em consideração a vida útil estimada dos mesmos e o seu valor residual. A Entidade optou por não reavaliar seus Ativos Imobilizados, considerando que os mesmos estão em acordo com o mercado.

c) Passivo Circulante - são demonstrados pelos valores conhecidos ou calculáveis, acrescidos, quando aplicável, dos correspondentes encargos e variações monetárias incorridas até a data do balanço.

d) Aplicações dos Recursos:

- Os recursos da entidade foram aplicados em suas finalidades institucionais, em conformidade com seu Estatuto Social, demonstrados pelos seus Custos, Despesas e Investimentos Patrimoniais.

- A entidade aplica 100% de seus recursos em alimentação, hospedagem, medicamentos, vestimentas, material pedagógicos, assistência médica e odontológica, bem como a manutenção e funcionamento de sua sede os quais estão descritos em contas próprias no demonstrativo do resultado do exercício.

04. CAIXA E EQUIVALENTES DE CAIXA

Em 31 de dezembro está composto com os seguintes valores, e sua natureza:

	2018	2017
Caixa	3.103	2.049
Banco Conta Movimento	3.000	0
Aplicações Financeiras	212.232	160.752
Total	218.335	162.801

05. ESTOQUES

Posição de 31 de dezembro de:

	2018	2017
Estoque de Bens	0	2.889
Total	0	2.889

06. ADIANTAMENTOS A FORNECEDORES

Em 31 de dezembro está composto com os seguintes valores:

	2018	2017
Adiantamento a Fornecedores	139	1.201
Total	139	1.201

07. ADIANTAMENTOS A EMPREGADOS

Em 31 de dezembro está composto com os seguintes valores:

	2018	2017
Adiantamento a Empregados	11.155	7.778
Total	11.155	7.778

08. IMPOSTOS A RECUPERAR DO ATIVO CIRCULANTE

Em 31 de dezembro está composto com os seguintes valores, e natureza dos tributos:

	2018	2017
ATIVO CIRCULANTE		
FGST a Recuperar	147	147
Total de trib. a rec. do ativo circ.	147	147

09. DESPESAS PAGAS ANTECIPADAMENTE

Em 31 de dezembro está composto com os seguintes valores:

	2018	2017
Seguros a Apropriar	6.967	5.519
Total	6.967	5.519

10. ATIVOS NÃO CIRCULANTES**10.1. IMOBILIZADO**

a) Demonstrativo de custo de aquisição, depreciação acumulada e valor líquido.

	Taxa de Depreciação	Custo	Depreciação Acumulada	Líquido
Contas				
Computadores e Similares	20%	25.895	(13.880)	12.015
Equipamento de Gás	10%	3.400	(3.060)	340
Equipamentos de Segurança	20%	9.025	(7.941)	1.084
Equipamentos Telefônicos	0	448	0	448
Imóveis - Parque de Diversões	0	0	0	0
Imóveis - Terrenos	0	9.400	0	9.400
Máquinas e Equipamentos	10%	70.871	(28.660)	42.211
Móveis e Utensílios	10%	67.406	(28.391)	39.015
Veículos	20%	203.870	(139.687)	64.183
Total		390.315	(221.619)	168.696

b) Demonstrativo de custo de aquisição, depreciação acumulada e valor líquido.

	Taxa de Depreciação	Custo	Depreciação Acumulada	Líquido
Contas				
Computadores e Similares	20%	17.691	(11.533)	6.158
Equipamento de Gás	10%	3.400	(2.720)	680
Equipamentos de Segurança	20%	9.025	(6.136)	2.889
Equipamentos Telefônicos	0	448	0	448
Imóveis - Parque de Diversões	0	3.995	0	3.995
Imóveis - Terrenos	0	9.400	0	9.400
Máquinas e Equipamentos	10%	46.981	(23.353)	23.628
Móveis e Utensílios	10%	62.344	(23.406)	38.938
Veículos	20%	148.729	(129.537)	19.192
Total		302.013	(196.685)	105.328

c) Reconciliação do valor contábil no início e no fim do exercício encerrado em 31 de dezembro de 2018.

	Saldo Inicial	Adições	Baixas Líquidas	Depreciação Acumulada	Saldo Final
Contas					
Computadores e Similares	17.691	8.204	0	(13.880)	12.015
Equipamentos de Gás	3.400	0	0	(3.060)	340
Equipamentos de Segurança	9.025	0	0	(7.941)	1.084
Equipamentos Telefônicos	448	0	0	0	448
Imóveis - Parque de Diversões	3.995	0	(3.995)	0	0
Imóveis - Terrenos	9.400	0	0	0	9.400
Máquinas e Equipamentos	46.981	23.890	0	(28.660)	42.211
Móveis e Utensílios	62.344	5.062	0	(28.391)	39.015
Veículos	148.729	55.141	0	(139.687)	64.183
Total	302.013	92.297	(3.995)	(221.619)	168.696

d) Reconciliação do valor contábil no início e no fim do exercício encerrado em 31 de dezembro de 2018.

	Saldo Inicial	Adições	Baixas Líquidas	Depreciação Acumulada	Saldo Final
Contas					
Computadores e Similares	17.691	0	0	(11.533)	6.158
Equipamentos de Gás	3.400	0	0	(2.720)	680
Equipamentos de Segurança	9.025	0	0	(6.136)	2.889
Equipamentos Telefônicos	448	0	0	0	448
Imóveis - Parque de Diversões	3.995	0	0	0	3.995
Imóveis - Terrenos	9.400	0	0	0	9.400
Máquinas e Equipamentos	46.981	0	0	(23.353)	23.628
Móveis e Utensílios	59.554	2.790	0	(23.406)	38.938
Veículos	144.312	14.240	(9.823)	(129.537)	19.192
Total	294.806	17.037	(9.823)	(196.685)	105.328

11. OBRIGAÇÕES TRABALHISTAS, SOCIAIS E TRIBUTÁRIAS

Em 31 de dezembro está composto com os seguintes valores, e sua natureza, classificados no passivo circulante:

	2018	2017
Obrigações Trabalhistas	30.235	25.668
Obrigações Previdenciárias	20.691	18.919
Obrigações Fiscais e Tributárias	217	186
Obrigações Diversas	7.240	2.188
Total	58.383	46.961

12. FORNECEDORES

Em 31 de dezembro está composto com os seguintes valores:

	2018	2017
Fornecedores Nacionais	8.928	4.076
Total	8.928	4.076

13. PATRIMÔNIO LÍQUIDO**PATRIMÔNIO SOCIAL**

O Patrimônio Social é composto por Superávit/Deficit acumulados em exercícios anteriores somados/diminuídos ao Superávit/Deficit do exercício atual, e em 31 de Dezembro de 2018 e 2017 está composto com os seguintes valores:

	2018	2017
Superávit/Deficit Acumulados	236.376	298.828
Superávit/Deficit do Exercício	111.538	(64.201)
Total	347.914	234.627

No Exercício de 2018 a Entidade teve um Superávit de R\$ 111.537,99. Em 2017 a Entidade teve um Deficit de (R\$ 64.201,05).

14. DESPESAS ENTRE MORADORES ACOLHIDOS

Em 31 de dezembro está composto com os seguintes valores, e sua natureza, classificados na DRE,

A entidade considera que exerceu 100% de gratuidade entre os 13 moradores acolhido, sendo que a diretora é detentora da cutela de 11 e os outros 2 possuem contrato de prestação de serviço, onde a família prefere repassar o valor de 100% do Benefício de Prestação Continuada - BPC para que a entidade possa aplicar nas despesas diretas com os moradores acolhidos, haja visto que são necessários recursos muito além do valor do BPC para manter os mesmo na instituição.

Considerando esses valores anuais aos 13 moradores, pode ser concluir que cada morador acolhido teve um custo mensal de R\$ 563,51 em suas despesas diretas:


	2018	2017
Despesas c/ Mantimentos	61.861	60.769
Despesas c/ Medicamentos	8.353	11.362
Despesas c/ Vestimentas	3.153	1.551
Desp. c/ Material Pedagógico	0	100
Desp. c/ Material de Higiene	5.729	12.659
Desp. c/ Exames e Consultas	1.070	0
Desp. Gerais e Diversas	2.085	1.604
Desp. c/ Produtos Ortopédicos	410	20
Desp. c/ Fraldas	2.300	1.550
Desp. c/ Livros	134	87
Desp. Gerais e Diversas	2.814	2.011
Total	87.909	91.713

Destaca-se que o valor total das despesas que consta na DRE foi de R\$ 1.214.492,73 nesse ano de 2018, com um custo de R\$ 7.785,20 cada morador.

15. AUTORIZAÇÃO E DATA PARA A CONCLUSÃO DA ELABORAÇÃO DAS DEMONSTRAÇÕES CONTÁBEIS E FINANCEIRAS.

Em 28 de Fevereiro de 2019 a Assembleia Ordinária aprovou e concedeu a autorização para a conclusão das Demonstrações Contábeis e Financeiras do LAR MENINO DEUS.

Brusque (SC), 28 de Fevereiro de 2019.




PEDRO AFONSO HOFFMANN

CONTADOR

CPF: 520.836.919-20

CRC: 1.SC-021840/O-9



GRAZIANO ANDRADE GRIGÓRIO

PRESIDENTE

CPF: 007.180.919-81